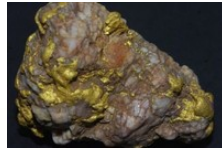




BRASIL DETECTORES URUAÇU IMPORTAÇÃO E EXPORTAÇÃO LTDA  
[www.brasildetectores.com.br](http://www.brasildetectores.com.br) Item: 3300-0401

Detector de metal  
**GPX-5000**  
Minelab



ENTRETENIMENTO  
PROFISSIONAL  
GARIMPO  
LUCRATIVO



EXPLORADOR DE OURO MODELO GPX-5000  
MINELAB

MODERNO - PRÁTICO - PROFISSIONAL - VERSÁTIL -  
ALTA SENSIBILIDADE - GRANDE PROFUNDIDADE  
CAÇADOR DE OURO DE PEPITA



MPS  
TECHNOLOGY

DVT  
TECHNOLOGY

SETA

#### Novas características e mais funções fazem do GPX 5000 o MELHOR detector de ouro no mundo!

O GPX 5000 Minelab é o mais novo detector de ouro de marca registrada de altíssima tecnologia. Com um alcance surpreendente de características e funções o GPX 5000 Minelab é superior a seus predecessores, SD2100, SD2200D, SD2200V2, GP EXTREME, GP 3000, GP 3500, GPX-4000 e GPX-4500. As características das tecnologias exclusivas Minelab dos seus detectores antecessores **Multi Period Sensing (MPS)**, **Dual Voltage Technology (DVT)** e **Smart Electronic Timing Alignment (SETA)** estão todos embutidos no novo GPX-5000, oferecendo melhor desempenho e a capacidade de achar mais ouro, bem mais fundo do que os anteriores. De sub-grama de pepitas a ouro grande fundo, não passa nada despercebido pelo GPX-5000. Agora sim, sua aposentadoria está garantida nas velhas manchas de ouro.

Nova eletrônica com melhoramento nos controles de solo, **Soil/Timings (Solo/Controle de Velocidade)** e um alcance surpreendente de características combinadas com a habilidade de ver sobre diversos tipos de solo mineralizado, que só o legendário GPX-5000 Minelab é capaz. Possui grande vantagem de Profundidade significativa em cima de outros detectores.

Características e funções sem igual utilizada pela indústria, conduz a tecnologia patenteada, garantindo que seus detectores séries GPX varra os solos sossegadamente até mesmo nos mais severos terrenos, ainda mantendo excelente profundidade e sensibilidade para pepitas de ouro. Detectoristas sério sabem que detectores GPX acham muito ouro mais fundo que QUALQUER outro detector, em TODAS as condições de solo.

**"Podemos dizer com confiança que nós produzimos o que há de melhor no mercado de detectores. O GPX-5000 vai fundo, bem mais fundo!"**

O novo GPX-5000 Minelab possui 8 **Controles de Velocidade de Solo (Timings)**. É o mesmo que dizer, o GPX-5000 possui 8 detectores dentro dele. Cada um com sua função própria. Cada **Timing** foi projetado para ótimo desempenho debaixo de certas condições de solo. A escolha correta do **Timing** para o solo faz com que o detector conseguiu o máximo de desempenho.

O GPX-5000 Minelab também é de grande valia para caçadores profissionais de relíquias e jóias que exigem o melhor, e quer recuperar objetos mais profundo do que os anteriores.

Fácil para o novato quanto para o profissional - Basta você ligar o detector e escolher entre as seis funções automáticas prefixadas de fábrica **Search Modes**.

Quando procurando ouro você precisa do melhor. Se você está procurando o melhor detector de ouro para garimpo de pepitas - **NÃO PRECISA OLHAR PARA MAIS NENHUM**. GPX-5000 é o detector ideal!

Fale conosco:

E-mail: [detectores@brasildetectores.com.br](mailto:detectores@brasildetectores.com.br)

Av. Tocantins, 25 – Centro - Tel/fax.: 62 3357-2751  
Cel.: 62 9682-4262 Vivo 9340-0793 Claro 8200-7137 Tim 8573-1830 Oi  
Uruaçu – GO - CEP: 76400-000 Contato: Wanderlei



Detector de metal  
**GPX-5000**  
Minelab

# GPX-5000



## CARACTERÍSTICAS

- Tecnologia **MPS, DVT & SETA** entrega a você a mais avançada tecnologia em detectores de metais para ouro de garimpo do mundo. Esta sim, faz você ouvir pequenas pepitas fundas. O ouro grande vai muito mais fundo, é óbvio.
- Novo **Timings** (Controles de Velocidade de Solo) faz o GPX 5000 muito mais versátil. É como se tivesse 8 detectores em 1. Cinco comandos Timings estão embutidos no modelo GPX 5000 e apresenta mais três novos controles Timings: **Coin/Relic**, **Salt/Gold** e **Fine Gold**.
- O comando **Fine Gold Timing** dá mais profundidade e sensibilidade até mesmo que o comando **Enhance** — traz para casa mais pepitas de áreas completamente trabalhadas por outros detectores diferentes!
- O comando **Salt/Gold Timing** é muito útil para todos os tamanhos de pepitas em solo salgado — excelente na praia!
- O comando **Coin/Relic Timing** sempre é o mais fundo para condições de solo calmo.
- O comando **Improved Enhance Timing** para mais profundidade.
- O comando **Improved electronics** aumenta a sensibilidade para os objetos maiores e melhora o desempenho do equilíbrio de solo.
- Seis pré fixados modos de pesquisa **Search Modes** é só ligar e trabalhar. Adicionados aos comandos de chave **General** e **Deep Search: Hi-Mineral, Patch, Hi-Trash** e **Pinpoint**. Todo o seis modos de pesquisa (**Search Modes**) podem ser modificados pelo usuário. O Menu de acesso interno a **Search Modes** também pode ser renomeado.

- Comando ajustável **Increased Rx Gain** permite alterar a sensibilidade de recepção do sinal recebido do solo melhorando o desempenho da super máquina caçadora de ouro.

- **Automatic Ground Balance** comando opcional que faz o ajuste fácil para o detector varrer todas as condições de solo. Por exemplo (**Fixed, Tracking, Tracking Speed, Ground Balance Type** e botão **Quick-Trac**).

- Áudio ajustável para maximizar os sinais dos objetos aumentando a habilidade de audição pessoal, por exemplo (**Threshold, Tone, Audio Type, Signal Peak, Response, Target Volume, Volume limit, Stabilizer**).

- **Iron Reject** ajustável para varrer o nível de lixo férreo onde você está pesquisando.

- Controle de movimento ajustável para emparelhar sua velocidade de varredura e aperfeiçoar a respostas aos objetos detectados.

- **Tune** (também conhecido como **Noise Cancel**) - **Automatic** e **Manual** opções para minimizar interferência elétrica.

- Luz de fundo **Backlight** de forma que você pode ler o Menu de LCD em qualquer luminosidade e pode lhe permitir descobrir dia ou noite. A luz de fundo também tem um intervalo ajustável para ajudar a preservar a carga de bateria.

- Leve bateria de Li-ion com embutido auto falante e um impulsionador de áudio.

- Duas bobinas de 11 polegadas DD e MONO para mais versatilidade.

- Manual Inglês/Espanhol e resumo em português.








Detector de metal  
**GPX-5000**  
Minelab



**Sensitive Smooth** (Sensibilidade sem obstáculos)  
(Somente no GPX 5000)  
Aperfeiçoado para os mais severos solos pesadamente mineralizados e variáveis, até mesmo quando usando bobina Mono. Também para solos infestados de pedra quente. **Recomendado para solo de severa mineralização.**



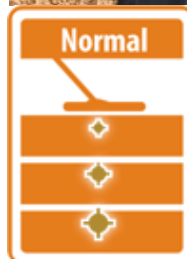
**Enhance** (Exagerar) Função aperfeiçoada  
Varre quietamente em solo pesadamente mineralizado, variável e infestado de pedras quentes mesmo com utilizando bobinas Mono. É mais sensível e detecta mais profundo do que o comando **Sensitive Smooth**, mas pode ser mais afetado ligeiramente nos solos severos de mineralização. **Recomendado para solo de altíssima mineralização.**



**Fine Gold** (Boas partículas de Ouro)  
(Somente no GPX 5000)  
Encontra pepitas de ouro que o comando **Enhance** não consegue. É mais sensível e descobre mais profundo que **Enhance**. **Recomendado para solo de alta mineralização.**



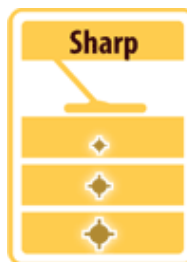

**Salt/Gold**  
(Somente no GPX 5000)  
Provê a melhor resposta de sinal sobre ouro pequeno para ouro grande em sal saturado e condições de solo mineralizado. Operará muito bem em lagos salgados e praias. **Recomendado para solo de média alta mineralização.**




**Normal**  
Dá grande desempenho em um alcance largo de condições de terra e tamanhos de objetos. Este é um vantajoso **controle de velocidade de solo** (timing) para avaliar uma área nova. **Recomendado para solo de média mineralização.**



**Sensitive Extra** (Extra Sensibilidade)  
Provê a melhor resposta do sinal sobre ouro pequeno em solo mineralizado moderado para médio. **Recomendado para solo de média baixa mineralização.**



**Sharp** (Aguçado)  
Encontra uma boa variedade de tamanhos de objetos em solo suavemente mineralizado. Semelhante ao comando Normal, mas muito mais poderoso. Ele é capaz de melhorar a profundidade, mas também é mais suscetível a interferência e ruído de solo. **Recomendado para solo moderado.**



**Coin/Relic**  
Dá significativamente maior profundidade sobre médio e grandes objetos em áreas neutras para moderada mineralização. **Recomendado para solo de pouca ou nenhuma mineralização.**

**ESPECIFICAÇÕES**

Aplicação - Prospecção de ouro & Relíquias fundas \* Tecnologia - MPS, DVT & SETA \*  
Frequência/Transmissão - Bi-Level, Avançado Pulso Indução \* Bobina (padrão) - 11pol. DD mais uma de 11 Mono \* Saída de áudio - 6.35mm (1/4") fone de ouvido/auto falante. \* Alto Falante - Koss 100 ohm \* Visual Display - 64 x 128 pixels, transfletivo luz de fundo branca  
Luz de fundo Display - sim, com ajuste \* USB Conectividade \* Memória - Mudanças salvas automaticamente e permanece até haja outras modificações ou ser resetado (reset). Ajustes pré fixados de fábrica podem ser restabelecidos. \* Indicação de profundidade \* Modos de detecção - General, Deep, Hi-Mineral, Patch, Hi-Trash & Pinpoint (todos programável pelo usuário). \* Discriminação - Iron Reject: alcance de 1 até 10 & Off (Desligado para detecção de todos os metais). \* Controle de velocidade - Normal, Sensitive Extra, Enhance, Sharp, Sensitive Smooth, Coin/Relic, Salt/Gold & Fine Gold.



**Detector GPX Antecessor**

**GPX Com Avançada Profundidade**

Duras condições

Interferência de minerais no solo

Detectoristas sérios sabem que o detector GPX encontra muito mais ouro em maior profundidade do que QUALQUER outro detector em TODAS as condições de solo

Audio tone - Controle variável de 1 a 100. \* Audio Type - Quiet, Normal, Deep & Boost. \* Balanço de Solo - Automatic Ground Balance, Fixed & Tracking: Slow, Medium & Fast, e botão Quick-Trak. \* Ground Balance Type - General, Specific & Ground Balance Off. \* Trash Density \* Pinpoint \* Sensibilidade ajustável - Rx Gain de 1 a 20. \* Tune / Noise Cancel - Automatic & Manual 0 to 255. \* Threshold - controle ajustável. \* Volume de objetos - Volume 1 a 20. Volume Limitado 1 a 20. \* Bateria - Recarregável bateria de Lítio 68Wh com amplificador embutido para uso de Aproximadamente 12 horas. Provido com carregador de tomada e para veículo. \* Áudio alerta de bateria fraca  
Extensão da haste - 1100mm a 1300mm. \* Peso - 2.4kg incluso bobina 11 (excluso bateria e acessórios). Peso da bateria 780g \* Garantia - 2 anos somente na Caixa de Controle